

Régie des Bâtiments Regie der Gebouwen

Avenue de la Toison d'Or 87 bte 2
Gulden Vlieslaan 87 bus 2
1060 Bruxelles / Brussel

Tel : 02 / 541 65 11

○ Hôtel des Monnaies / Munthof GO



○ Louise / Louiza GO



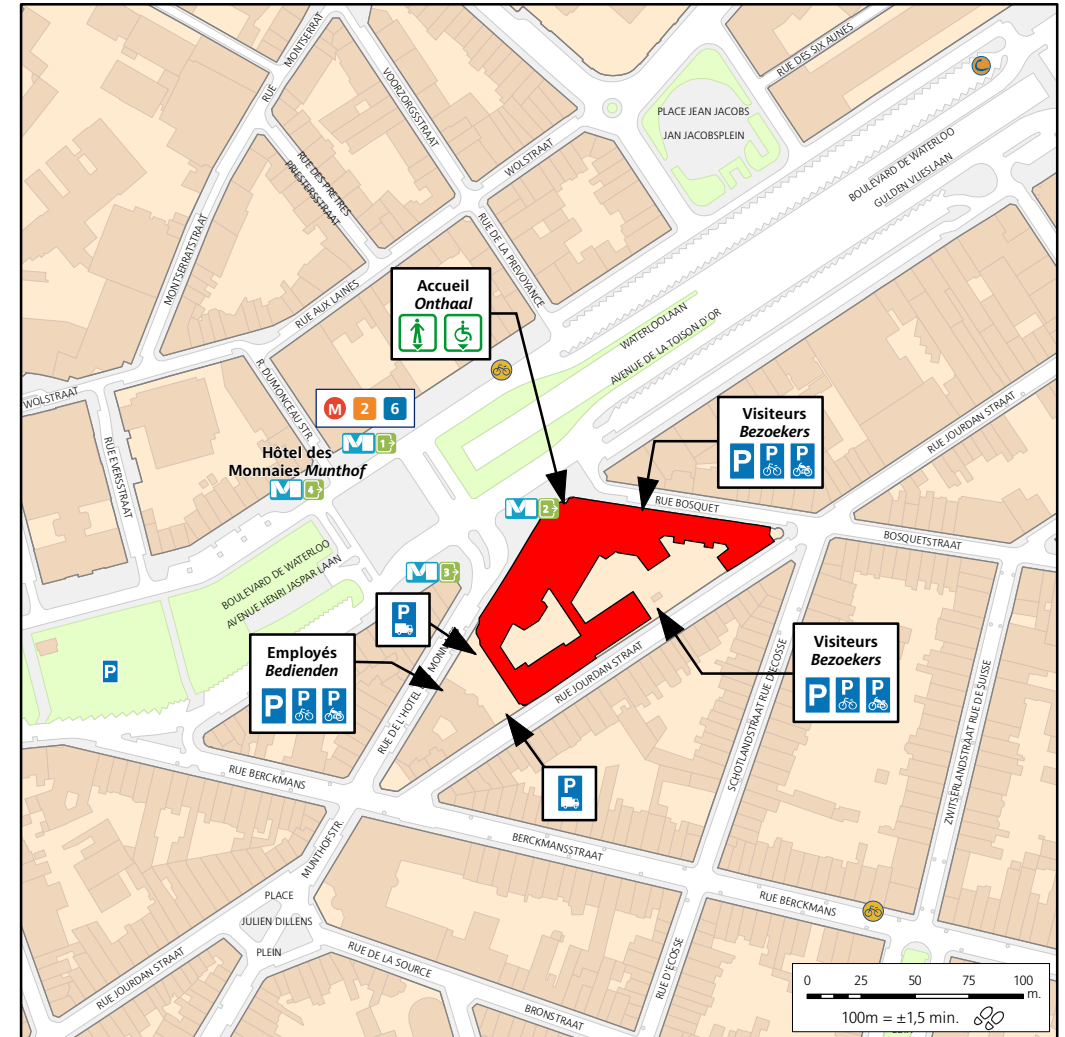
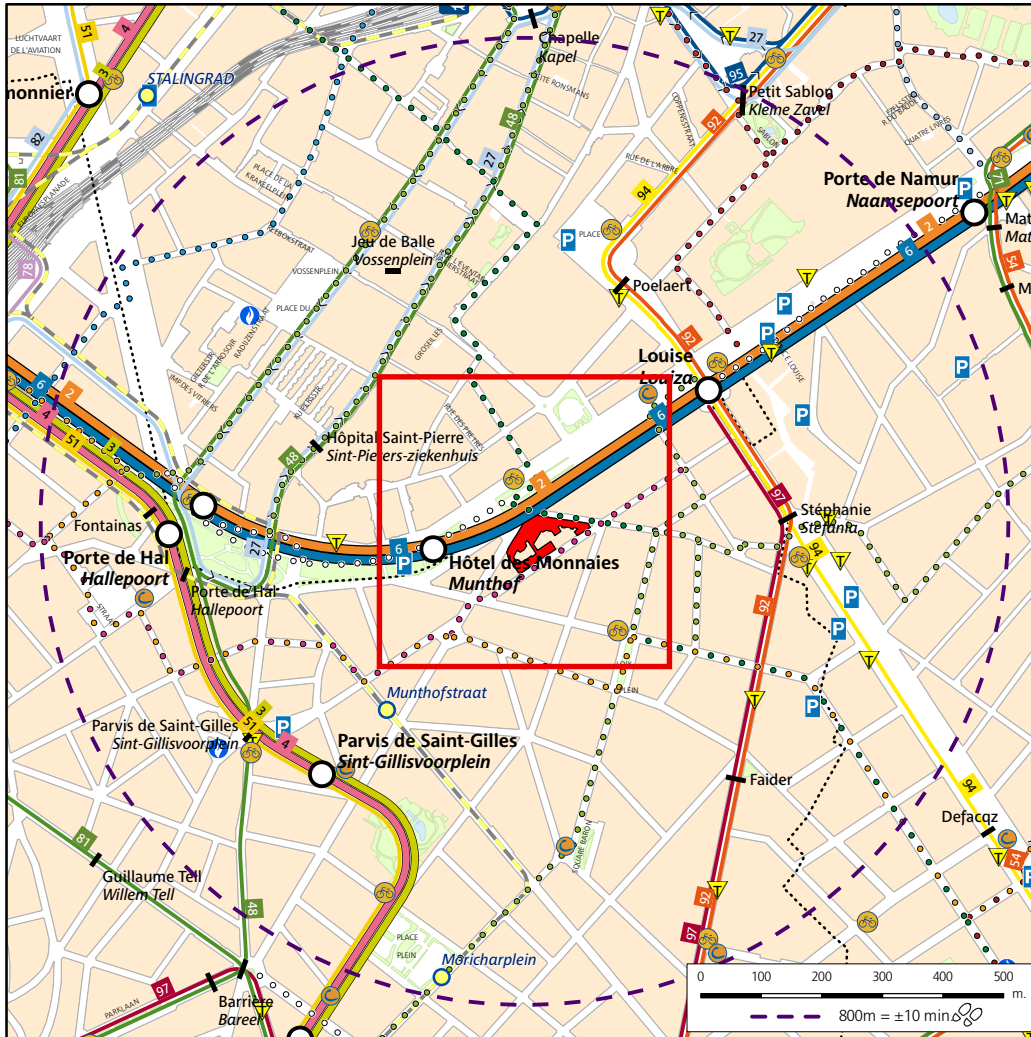
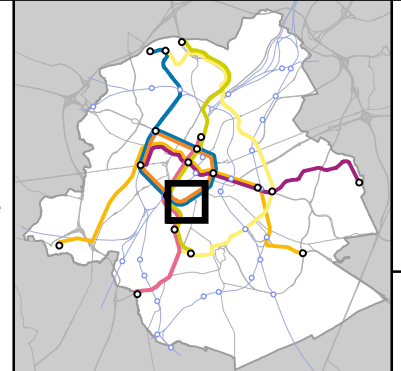
○ Porte de Hal / Hallepoort GO



Légende - Legende

- ➔ Accès du bâtiment
Toegang van het gebouw
- ➔ Accès piétons
Toegang voetgangers
- ➔ Accès cyclistes
Toegang fietsers
- ➔ Accessible aux PMR
Toegankelijk voor BPM's
- P Parking vélos
Fietsparking
- P Parking voiture
Auto parking
- P Parking livraisons
Leveringsparking

- ○ ○ ○ Equipements cyclables
Fiets uitrustingen
- ⚠ Taxis
- M T Sortie de métro + numéro
Uitgang metro + nummer
- CAMBIO - Voiture partagée
CAMBIO - Autodelen
- Villo ! - Vélo partagé
Villo ! - Fietsdelen
- 👮 Commissariat de Police
Politiecommissariaat
- 🏠 Maison communale
Gemeentelijke overheid



Fiche d'accessibilité
Bereikbaarheidsfiche

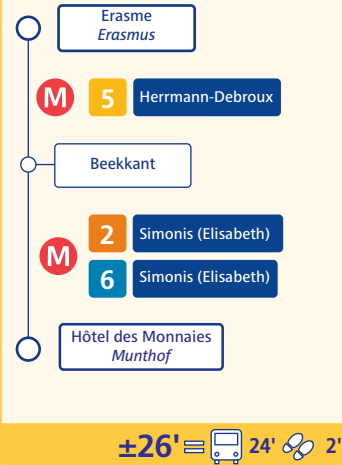
Régie des Bâtiments
Regie der Gebouwen

Bruxelles-Midi
Brussel-Zuid

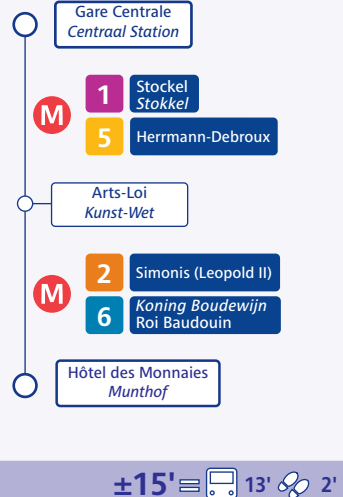


Erasmus
Erasmus

P+R Parking de transit
Overstapparking



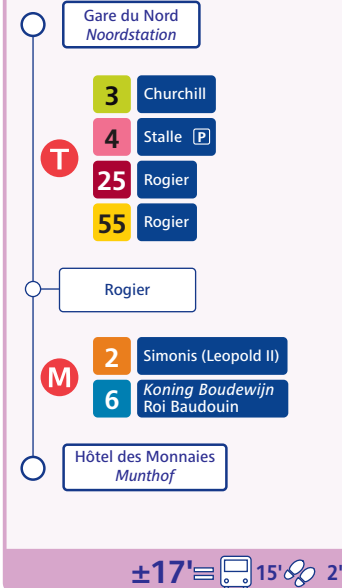
Bruxelles-Central
Brussel-Centraal



Arts-Loi
Kunst-Wet



Bruxelles-Nord
Brussel-Noord



Voiture partagée
Autodelen

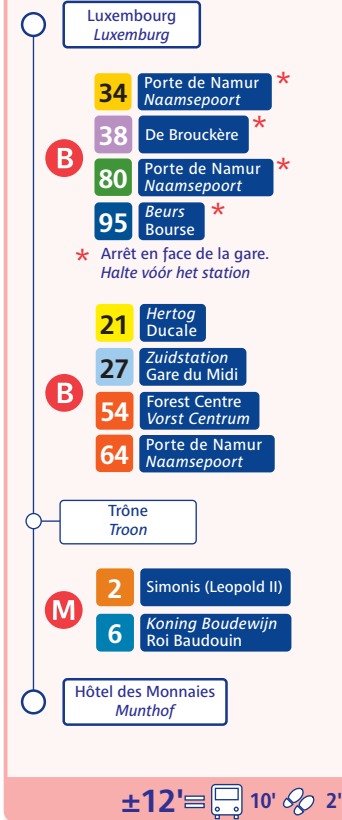
Les stations le plus proche sont :

- Louise**
Boulevard de Waterloo, 76
1000 Bruxelles
- Parvis**
Rue de Moscou 4
1060 Bruxelles

De naaste standplaatsen zijn :

- Louiza**
Waterloolaan, 76
1000 Brussel
- Voorplein**
Moskoustraat, 4
1060 Brussel

Bruxelles-Luxembourg
Brussel-Luxemburg



Fréquences / Frequencies

Lignes / Lijnen		PM	C	PS
Hôtel des Monnaies / Munthof				
M 2	Simonis (Leopold II) - Simonis (Elisabeth)	6	7'30	6
M 6	Simonis (Elisabeth) - Roi Baudouin Simonis (Elisabeth) - Koning Boudewijn	6	7'30	6
Porte de Hal / Hallepoort				
T 3	Espanade - Churchill	6	7'30	6
T 4	Stalle - Gare du Nord Stalle - Noordstation	6	7'30	6
B 27	Gare du Midi - Andromède Zuidstation - Andromeda	10	15	12
B 48	Bourse - Uccle Stalle Beurs - Ukkel Stalle	6	10	8
T 51	Van Haelen - Heysel Van Haelen - Heizel	6	12	6
Correspondances Aansluitingen M 2 6				
Louise / Louiza				
T 92	Schaerbeek Gare - Fort-Jaco Schaerbeek Station - Fort-Jaco	6	12	6
T 94	Stade - Musée du Tram Stadion - Trammuseum	3	6	3
T 97	Louise - Dieweg Louiza - Dieweg	12	-	12
Correspondances Aansluitingen M 2 6				

PM = Heure de pointe du Matin / Ochtdenspits
C = Heure creuse / Daluren
PS = Heure de pointe du soir / Avondspits

Alternatives / Alternatieven

Parking de transit :
CERIA, Kraainem, Delta, Herrmann-Debroux, Roodebeek, Stalle, Reyers.
Sur place :
La Régie des Bâtiments dispose de parkings pour les employés et les visiteurs. Voir sur le plan.

P Overstapparking :
COOV, Kraainem, Delta, Herrmann-Debroux, Roodebeek, Stalle, Reyers.
Ter plaatse :
De Regie der Gebouwen beschikt over een parking voor de werknemers en de bezoekers. Zie plan.

Plusieurs ICR (Itinéraire Cyclable Régional) passent à proximité de la Régie des Bâtiments. Voir itinéraire sur le plan.
Plus d'informations sur le site www.bruxellesmobilite.irisnet.be

La Régie des Bâtiments dispose de parkings vélos.
De Regie der Gebouwen ligt langs verschillende GFR (Gewestelijke fietsroutes). Zie reisweg op het plan. Meer informatie op de website www.mobielbrussel.irisnet.be

De Regie der Gebouwen beschikt over een fietsparking.

La Régie des Bâtiments dispose de parkings motos
De Regie der Gebouwen beschikt over een motorfietsparking.

Possibilité de prendre un taxi à la Porte de Hal et à la place Louise.
Het is mogelijk een taxi te nemen aan Hallepoort en op Louizaplein.